



## Farbtafeln

Massivholz-Beizungen

RAL-Farblackierungen

## Maßskizzen Maßstab 1:1

Gammablende Blendenhöhen





























Gammablende mit Schienenbrett LE [1-läufig](#) | [2-läufig](#) | [3-läufig](#)

## Massivholz-Beizungen



### Massivholz gebeizt, seidenmatt lackiert

Massivholz wird im gewünschten Farbton gebeizt, anschließend mit seidenglänzendem Klarlack (G70) überlackiert, um die Qualität der Oberfläche langfristig zu gewährleisten. **Auf Wunsch Hochglanz- bis Mattlackierung ohne Aufpreis.**

			
Ajous natur, lackiert	10401	10402	10403
			
Buche	10405	10406	10407
			
10408	10409	10410	10411
			
10413	10414	11257	11361
			
12250	12251	10404	14402 (Apricot)
			
14403 (Altrosa)	14404 (Taubenblau)	14405 (Lindgrün)	14406 (Weiß)
			
14407 (Signalgrau)	14408 (Schiefergrau)	14411 (Rot)	14412 (Blau)
			
14413 (Grün)			

Farbunterschiede innerhalb einer Fläche sind ein Merkmal von Naturholz. Aufgrund verschiedener Materialien, Oberflächen, Beleuchtungssituation und drucktechnischer Gegebenheiten können Farb- und Strukturabweichungen auftreten.

## RAL-Farblackierungen



### Standard RAL-Farblackierungen seidenmatt lackiert

Die Blende wird im gewünschten Farbton lackiert und anschließend mit seidenglänzendem Klarlack (G70) überlackiert, um die Qualität der Oberfläche langfristig zu gewährleisten. **Auf Wunsch Hochglanz- bis Mattlackierung ohne Aufpreis.**



RAL 9010 Reinweiß



RAL 9001 Cremeweiß



RAL 1014 Elfenbein



RAL 1018 Zinkgelb



RAL 1003 Signalgelb



RAL 3031 Orientrot



RAL 3004 Purpurrot



RAL 3014 Altrosa



RAL 4004 Bordeauxrot



RAL 4008 Signalviolett



RAL 5014 Taubenblau



RAL 5023 Fernblau



RAL 5007 Brillantblau



RAL 5010 Enzianblau



RAL 5013 Kobaltblau



RAL 6033 Minttürkis



RAL 6001 Smaragdgrün



RAL 8007 Rehbraun




RAL 7035 Lichtgrau



RAL 7024 Graphitgrau



RAL 6005 Moosgrün



RAL 9005 Tiefschwarz



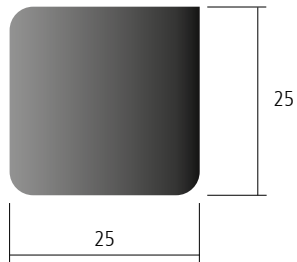
RAL 9006 Weißaluminium




RAL 9007 Graualuminium

## Blendenhöhen Maßstab 1:1

Blendenhöhe 2,5 cm



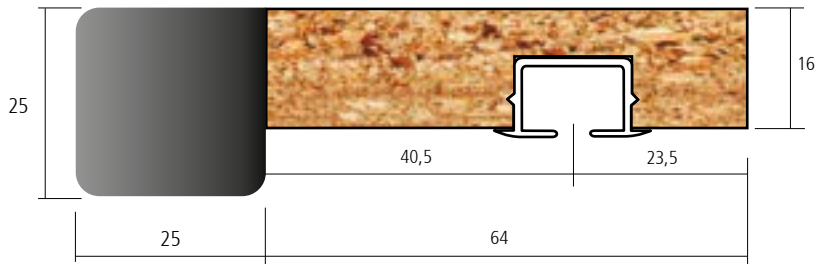
Maße in mm

 Stellen Sie bitte vor dem Ausdrucken in Größe 1:1 sicher, dass automatische Skalierungsoptionen in den Druckeinstellungen deaktiviert sind.

## Gammablende mit FLIX-Karniesensystemen

### mit Schienenbrett LE 1-läufig

Blendenhöhe 2,5 cm



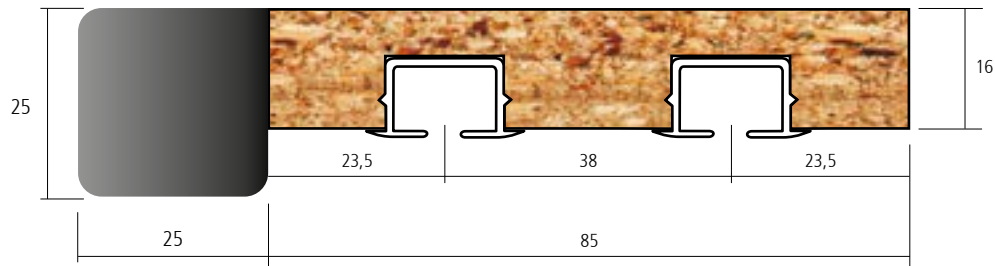
Maße in mm

Stellen Sie bitte vor dem Ausdrucken in Größe 1:1 sicher, dass automatische Skalierungsoptionen in den Druckeinstellungen deaktiviert sind.

## Gammablende mit FLIX-Karniesensystemen

### mit Schienenbrett LE 2-läufig

Blendenhöhe 2,5 cm



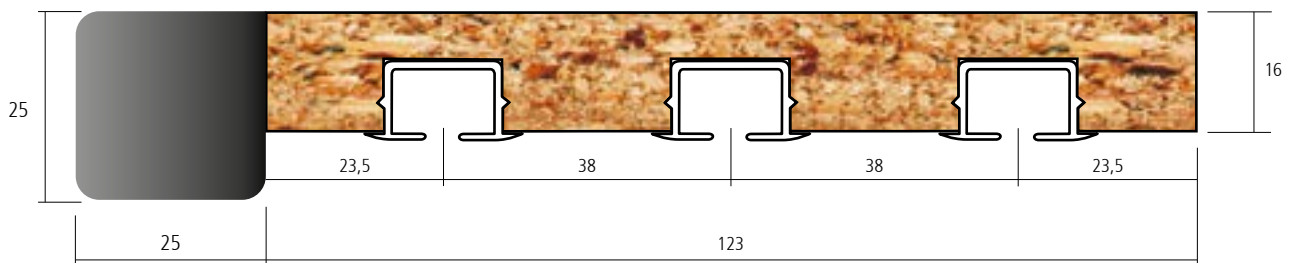
Maße in mm

Stellen Sie bitte vor dem Ausdrucken in Größe 1:1 sicher, dass automatische Skalierungsoptionen in den Druckeinstellungen deaktiviert sind.

## Gammablende mit FLIX-Karniesensystemen

### mit Schienenbrett LE 3-läufig

Blendenhöhe 2,5 cm



Maße in mm

Stellen Sie bitte vor dem Ausdrucken in Größe 1:1 sicher, dass automatische Skalierungsoptionen in den Druckeinstellungen deaktiviert sind.